

Procédures de licenciement collectif en 2011

PROCEDURES DE LICENCIEMENT COLLECTIF / PARIS

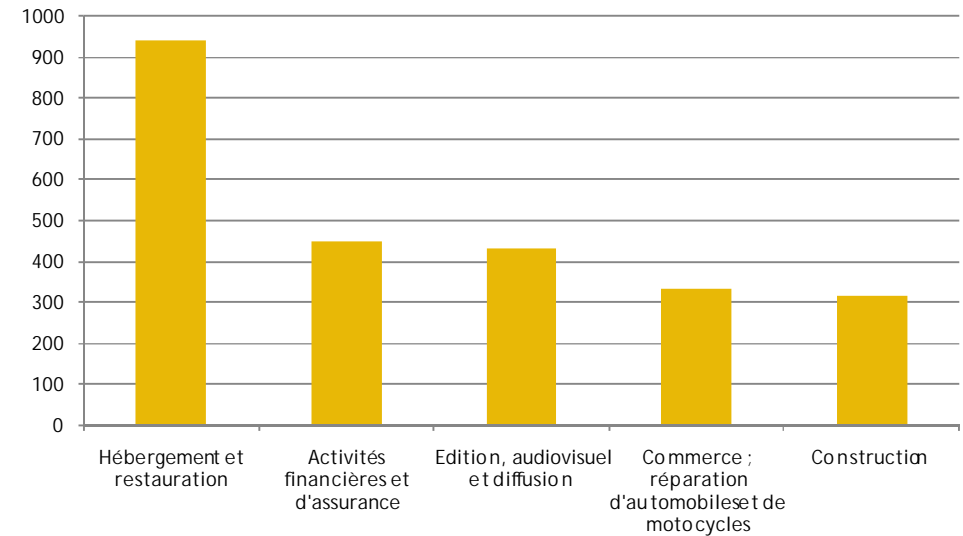
q Du 1^{er} janvier au 30 novembre 2011, 109 procédures de licenciement collectif ont été notifiées à l'unité territoriale de Paris, soit une moyenne de 9 procédures par mois (contre 14 d'octobre 2008 à décembre 2009).

q Le total des emplois franciliens menacés par une procédure de licenciement collectif s'élève à près de 4 333.

q L'hébergement/restauration concentre 22 % des postes parisiens menacés depuis le début de l'année.

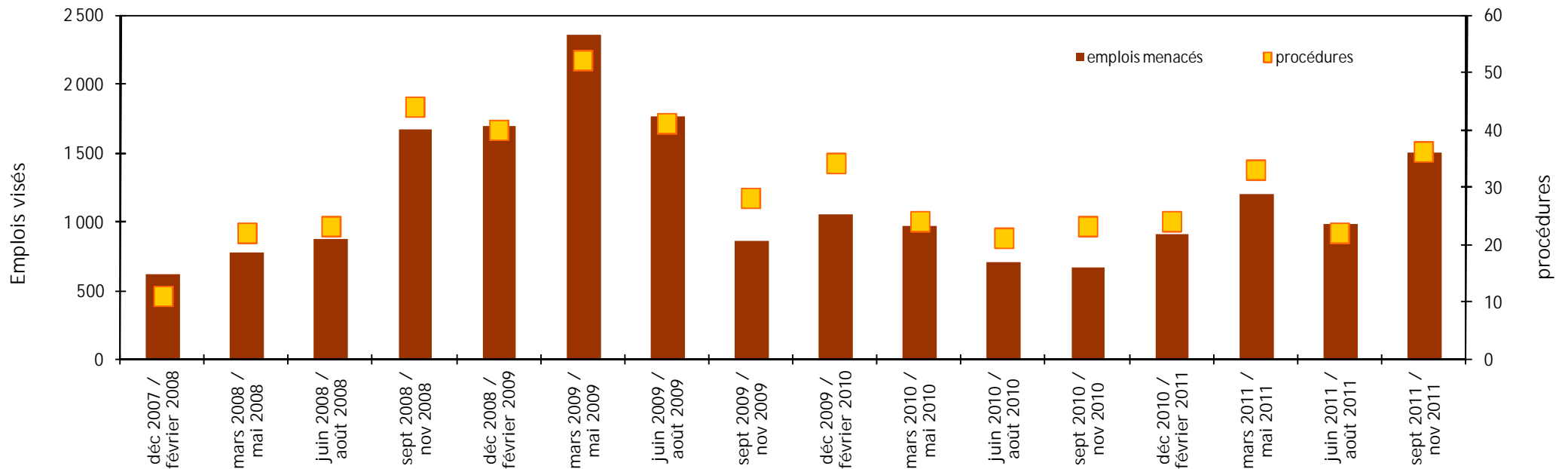
q Proportionnellement à l'emploi salarié, les activités financières et d'assurances, ainsi que, plus particulièrement, l'édition/audiovisuel et la diffusion sont fortement impactées par les licenciements collectifs annoncés en 2011 à Paris

Secteurs d'activité qui concentrent le plus d'emplois menacés, par les procédures notifiées de janvier à novembre 2011



Source : DIRECCTE UT - Traitement : DIRECCTE / SESE

Nombre de procédures notifiées de décembre 2007 à novembre 2011 et d'emplois parisiens ainsi menacés



Source : DIRECCTE UT - Traitement : DIRECCTE / SESE

PROCÉDURES DE LICENCIEMENT COLLECTIF / SEINE-ET-MARNE

q Du 1^{er} janvier au 30 novembre 2011, 35 procédures de licenciement collectif ont été notifiées à l'unité territoriale seine-et-marnaise de la Direccte.

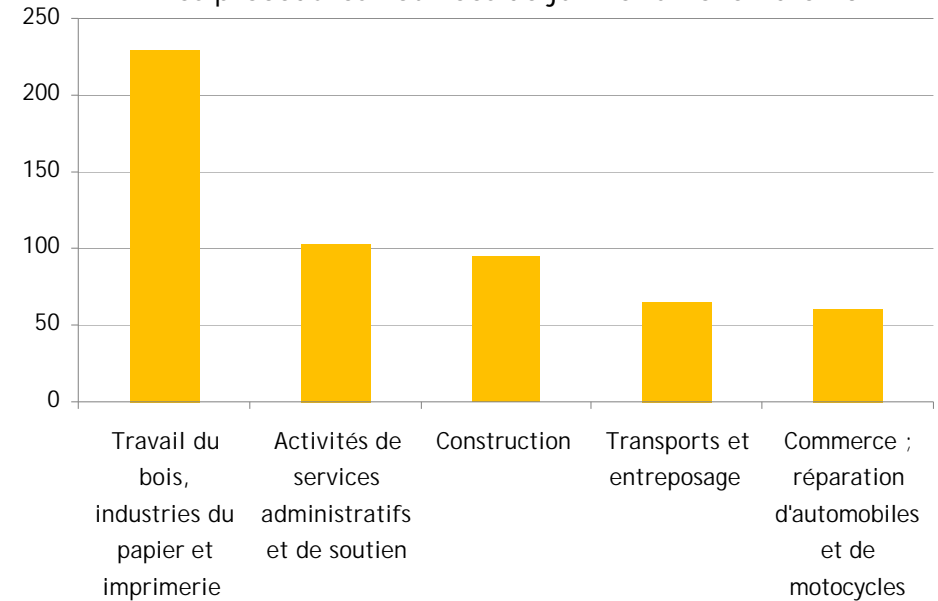
q Le total des emplois franciliens menacés par une procédures de licenciement collectif s'élève à près de 875, soit un volume inférieur à celui de 2010 et, a fortiori, au volume de 2009.

q Au total en 2011, 3,6 emplois locaux sur 1 000 ont ainsi fait l'objet d'une procédure de licenciement collectif (contre 4,6 postes franciliens sur 1 000).

q Le secteur concentrant le plus d'emplois menacés par les procédures ouvertes en 2011 est le travail du bois / industries du papier et imprimerie.

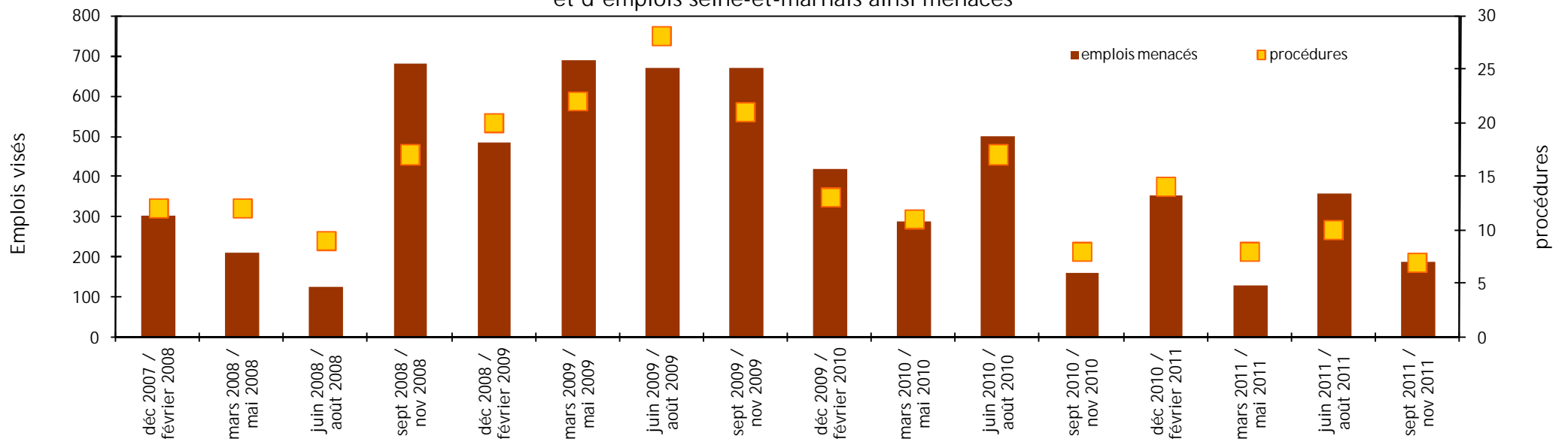
q Proportionnellement à l'emploi local dans les établissements d'au moins 10 salariés, ce secteur apparaît également comme le plus impacté par les licenciements collectifs annoncés en 2011, avec 68 postes sur 1 000 ainsi visés. Suivent les télécommunications (44 sur 1 000), l'industrie chimique (16 sur 1 000) et la fabrication de caoutchouc/plastique (11 sur 1 000).

Secteurs d'activité qui concentrent le plus d'emplois menacés, par les procédures notifiées de janvier à novembre 2011



Source : DIRECCTE UT - Traitement : DIRECCTE / SESE

Nombre de procédures notifiées trimestriellement de décembre 2007 à novembre 2011 et d'emplois seine-et-marnais ainsi menacés



Source : DIRECCTE UT - Traitement : DIRECCTE / SESE

PROCÉDURES DE LICENCIEMENT COLLECTIF / Yvelines

q Du 1^{er} janvier au 30 novembre 2011, 29 procédures de licenciement collectif ont été notifiées à l'unité territoriale des Yvelines.

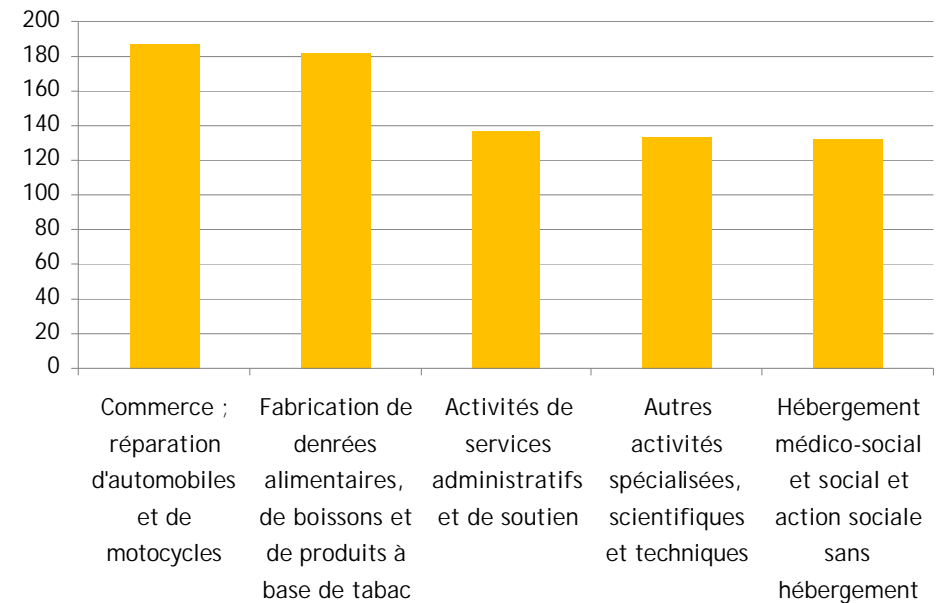
q Au cours de cette période, le total des emplois yvelinois menacés par une procédure de licenciement collectif s'élève à 1 207.

q Au total en 2011, 3,9 emplois locaux sur 1 000 ont ainsi fait l'objet d'une procédure de licenciement collectif (contre 4,6 postes franciliens sur 1 000).

q Le secteur concentrant le plus d'emplois menacés par les procédures ouvertes en 2011 est le commerce.

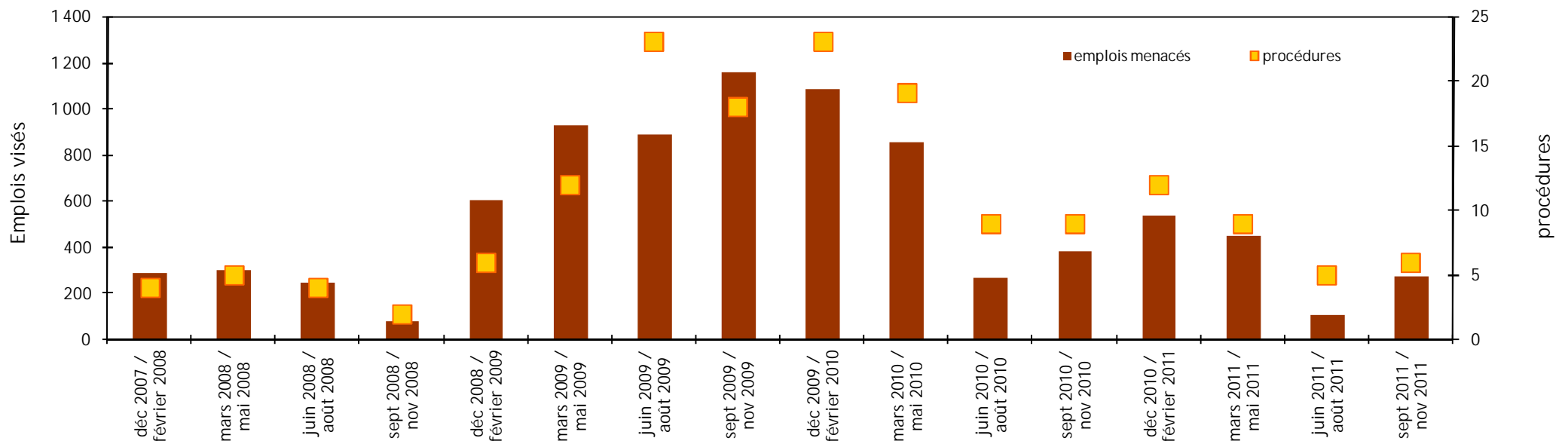
q Proportionnellement à l'emploi local dans les établissements d'au moins 10 salariés, la fabrication de denrées alimentaires/boissons et produits à base de tabac est le secteur le plus impacté localement par les licenciements collectifs (54 postes sur 1 000 menacés), suivi de la fabrication d'équipements électriques (33 postes sur 1 000 menacés).

Secteurs d'activité qui concentrent le plus d'emplois menacés, par les procédures notifiées de janvier à novembre 2011



Source : DIRECCTE UT - Traitement : DIRECCTE / SESE

Nombre de procédures notifiées de décembre 2007 à novembre 2011 et d'emplois yvelinois ainsi menacés



Source : DIRECCTE UT - Traitement : DIRECCTE / SESE

PROCÉDURES DE LICENCIEMENT COLLECTIF / **ESSONNE**

q Du 1^{er} janvier au 30 novembre 2011, 36 procédures de licenciement collectif ont été notifiées à l'unité territoriale de l'Essonne.

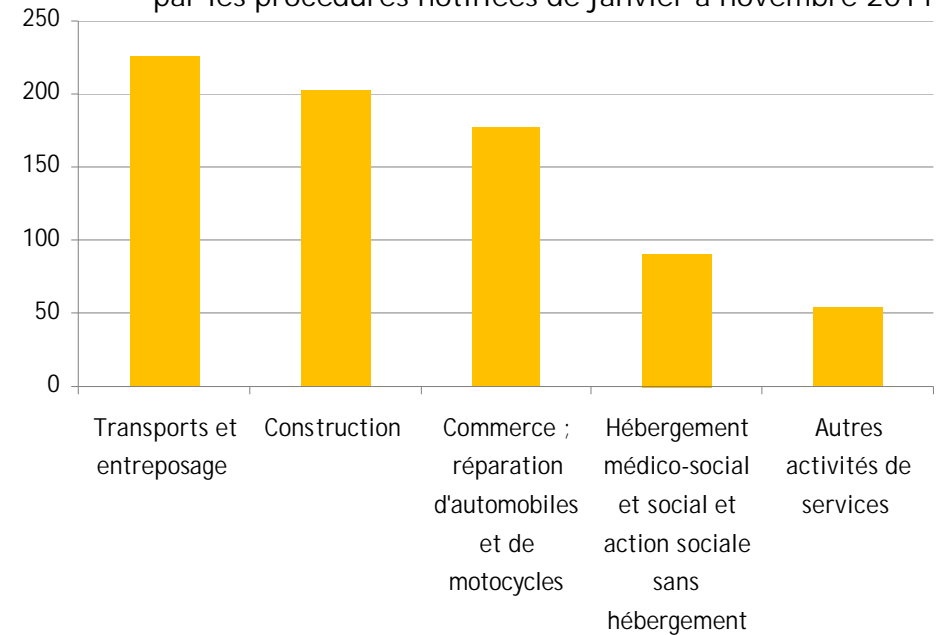
q Au cours de cette période, le total des emplois essonniers menacés par une procédure de licenciement collectif s'élève à 997, soit un volume nettement plus faible que les années précédentes.

q Au total en 2011, 4,1 emplois locaux sur 1 000 ont ainsi fait l'objet d'une procédure de licenciement collectif (contre 4,6 postes franciliens sur 1 000).

q Les secteurs concentrant le plus d'emplois menacés par les procédures ouvertes en 2011 sont les transports/entreposage et la construction.

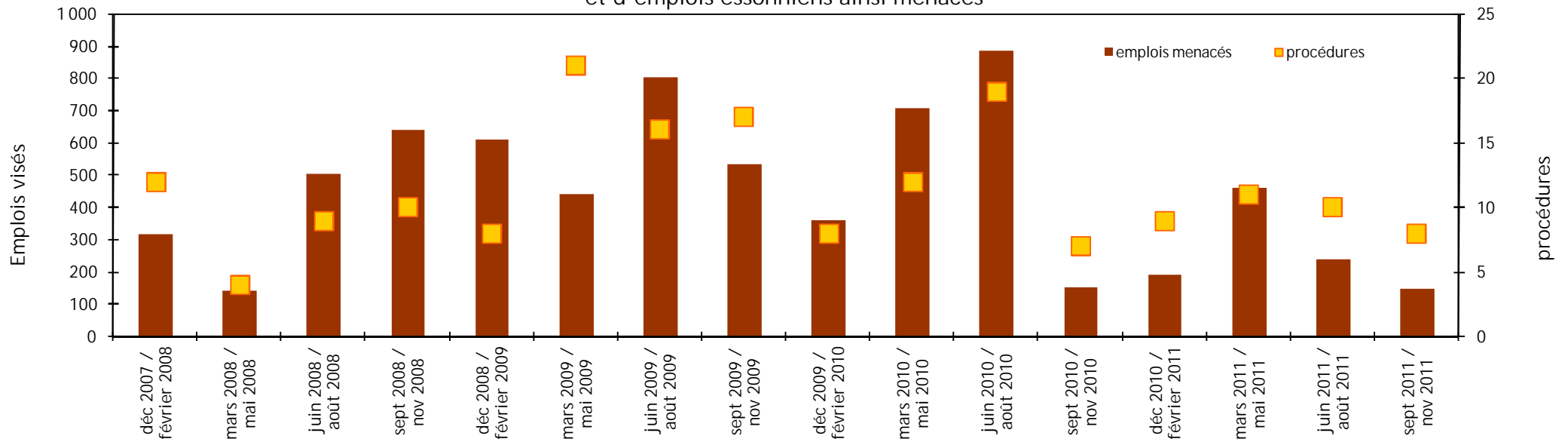
q Proportionnellement à l'emploi local dans les établissements d'au moins 10 salariés, les secteurs d'activité les plus impactés sont l'industrie pharmaceutique (23,2 postes menacés sur 1 000), les transports /entreposage (12 pour 1 000) et la fabrication de denrées alimentaires / boissons et produits à base de tabac (12 pour 1 000).

Secteurs d'activité qui concentrent le plus d'emplois menacés par les procédures notifiées de janvier à novembre 2011



Source : DIRECCTE UT - Traitement : DIRECCTE / SESE

Nombre de procédures notifiées de décembre 2007 à novembre 2011 et d'emplois essonniers ainsi menacés



Source : DIRECCTE UT - Traitement : DIRECCTE / SESE

LES PROCEDURES DE LICENCIEMENT COLLECTIF / HAUTS DE SEINE

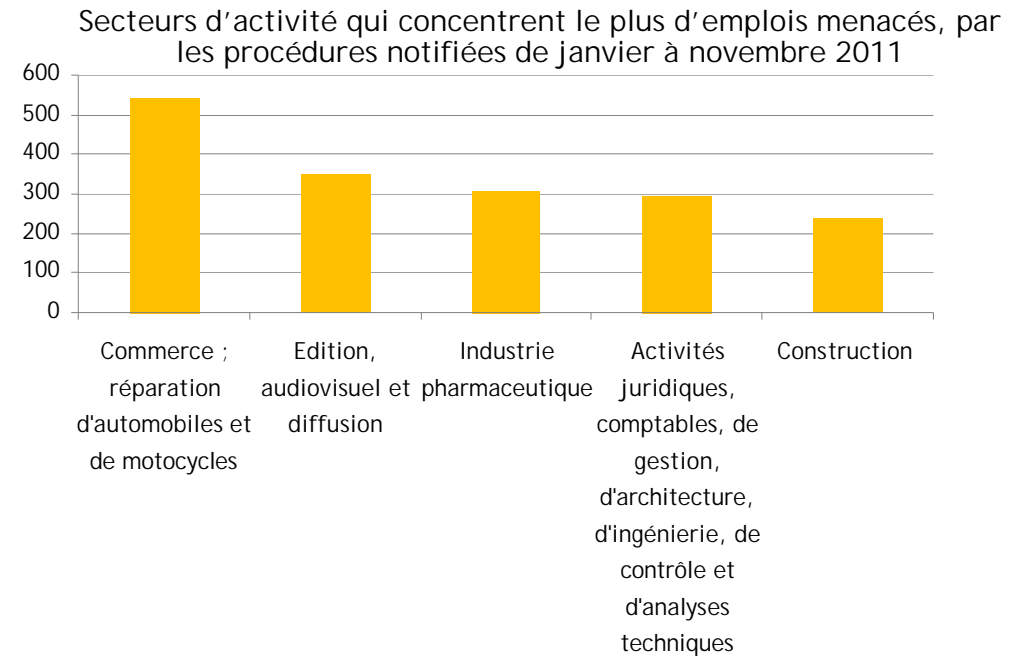
q Du 1^{er} janvier au 30 novembre 2011, 96 procédures de licenciement collectif ont été notifiées à l'unité territoriale des Hauts-de-Seine.

q Au cours de cette période, le total des emplois alto-séquanais menacés par une procédure de licenciement collectif s'élève à 2 946.

q Au total en 2011, 4,2 emplois locaux sur 1 000 ont ainsi fait l'objet d'une procédure de licenciement collectif (contre 4,6 postes franciliens sur 1 000).

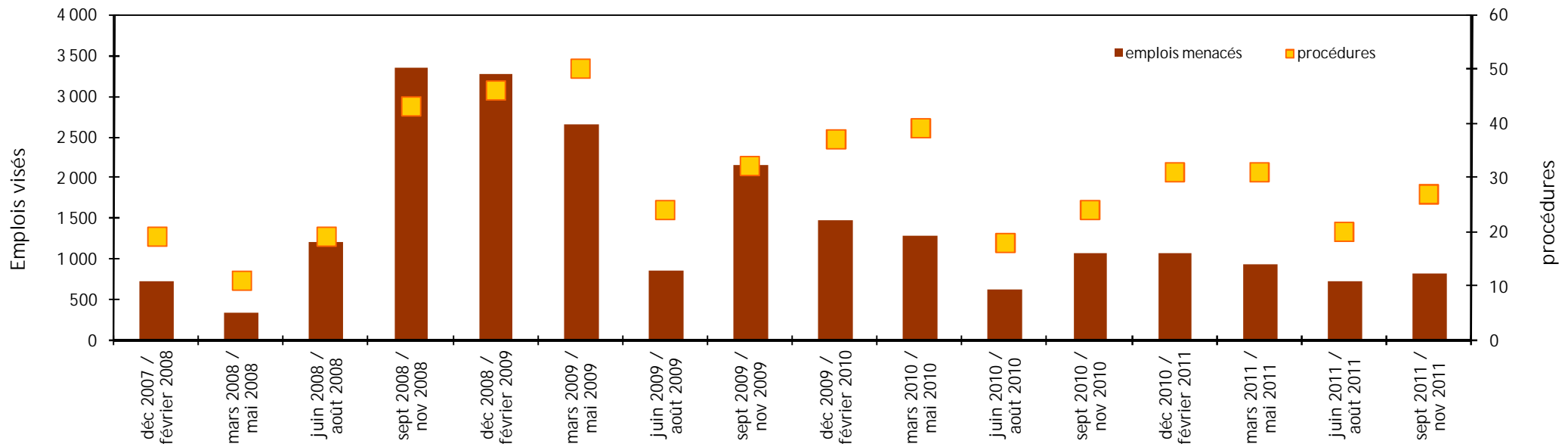
q Les secteurs concentrant le plus d'emplois menacés par les procédures ouvertes en 2011 sont le commerce et l'édition /audiovisuel/diffusion.

q Proportionnellement à l'emploi local dans les établissements d'au moins 10 salariés, les secteurs les plus impactés sont les industries de la pharmacie et de l'imprimerie (resp. 70 et 44 postes sur 1 000 menacés) et, concernant le tertiaire, l'édition/audiovisuel diffusion (10 postes menacés sur 1 000).



Source : DIRECCTE UT - Traitement : DIRECCTE / SESE

Nombre de procédures notifiées de décembre 2007 à novembre 2011 et d'emplois alto-séquanais ainsi menacés



Source : DIRECCTE UT - Traitement : DIRECCTE / SESE

PROCÉDURES DE LICENCIEMENT COLLECTIF / Seine-Saint-Denis

q Du 1^{er} janvier au 30 novembre 2011, 45 procédures de licenciement collectif ont été notifiées à l'unité territoriale de Seine-Saint-Denis.

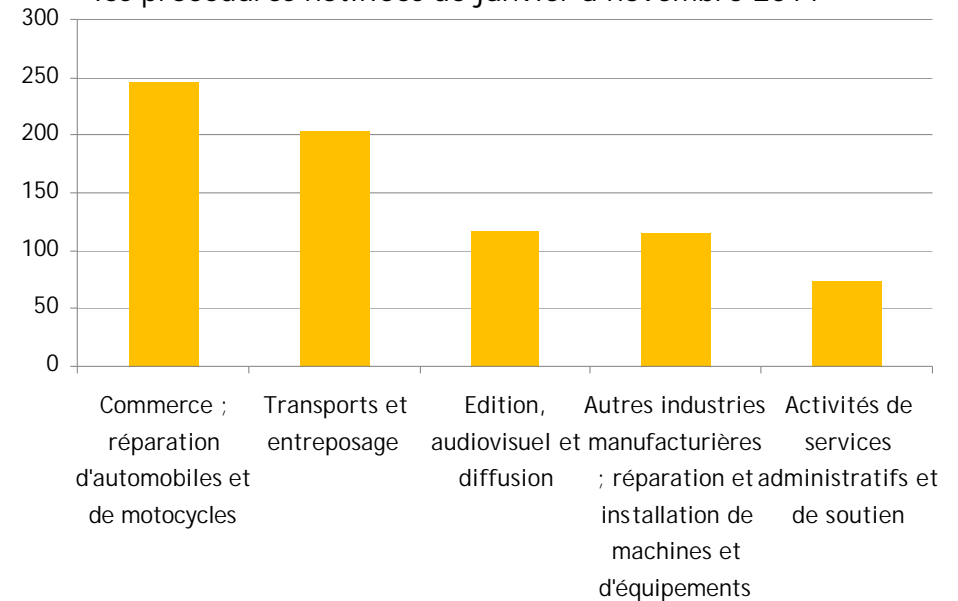
q Au cours de cette période, le total des emplois séquanodionysiens menacés par une procédure de licenciement collectif s'élève à 1 280.

q Au total en 2011, 4,1 emplois locaux sur 1 000 ont ainsi fait l'objet d'une procédure de licenciement collectif (contre 4,6 postes franciliens sur 1 000).

q Les secteurs concentrant le plus d'emplois menacés par les procédures ouvertes en 2011 sont ceux du commerce et des transports/entreposage.

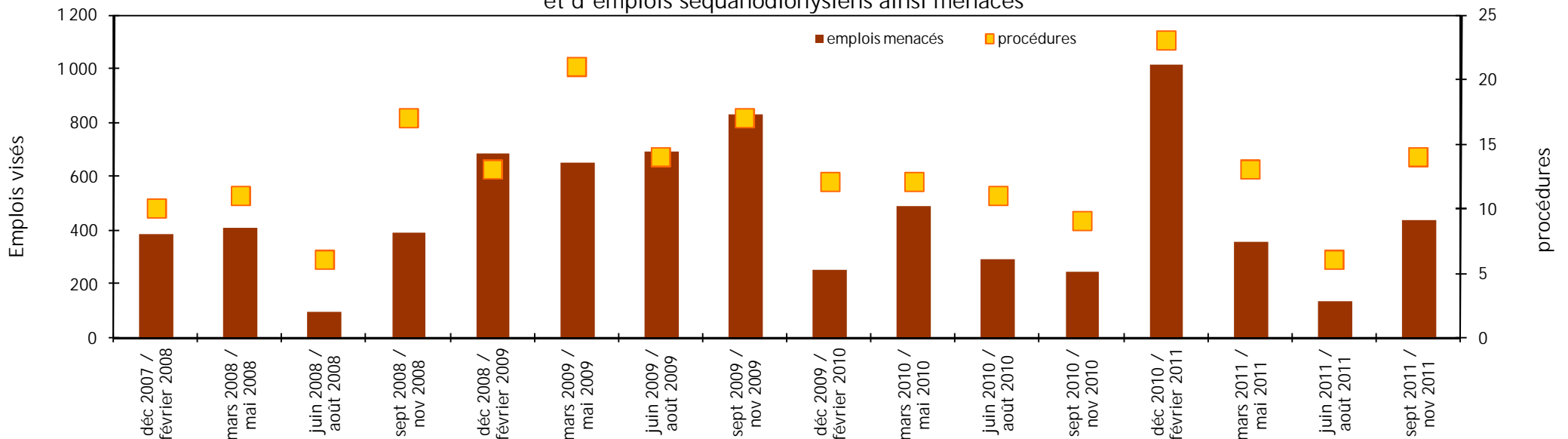
q Proportionnellement à l'emploi local dans les établissements d'au moins 10 salariés, les secteurs les plus impactés en 2011 sont la fabrication de produits informatiques /électroniques et optiques, les « autres industries manufacturières ; réparation et installation de machines/équipements » et l'édition/audiovisuel/diffusion (resp 65, 36 et 29 postes sur 1 000 ayant fait l'objet d'une procédures collectives).

Secteurs d'activité qui concentrent le plus d'emplois menacés, par les procédures notifiées de janvier à novembre 2011



Source : DIRECCTE UT - Traitement : DIRECCTE / SESE

Nombre de procédures notifiées de décembre 2007 à novembre 2011 et d'emplois séquanodionysiens ainsi menacés

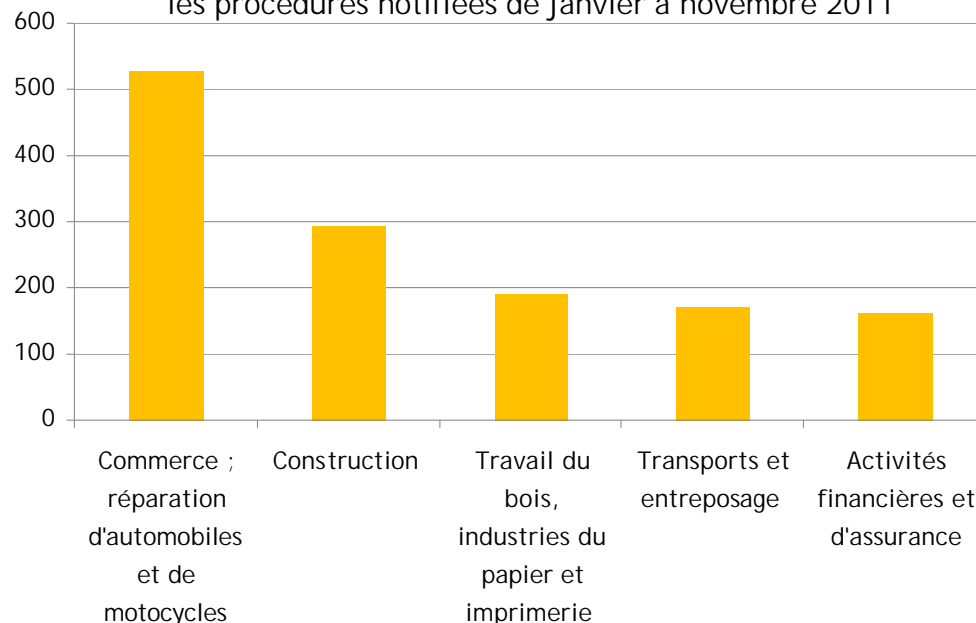


Source : DIRECCTE UT - Traitement : DIRECCTE / SESE

PROCÉDURES DE LICENCIEMENT COLLECTIF / Val-de-Marne

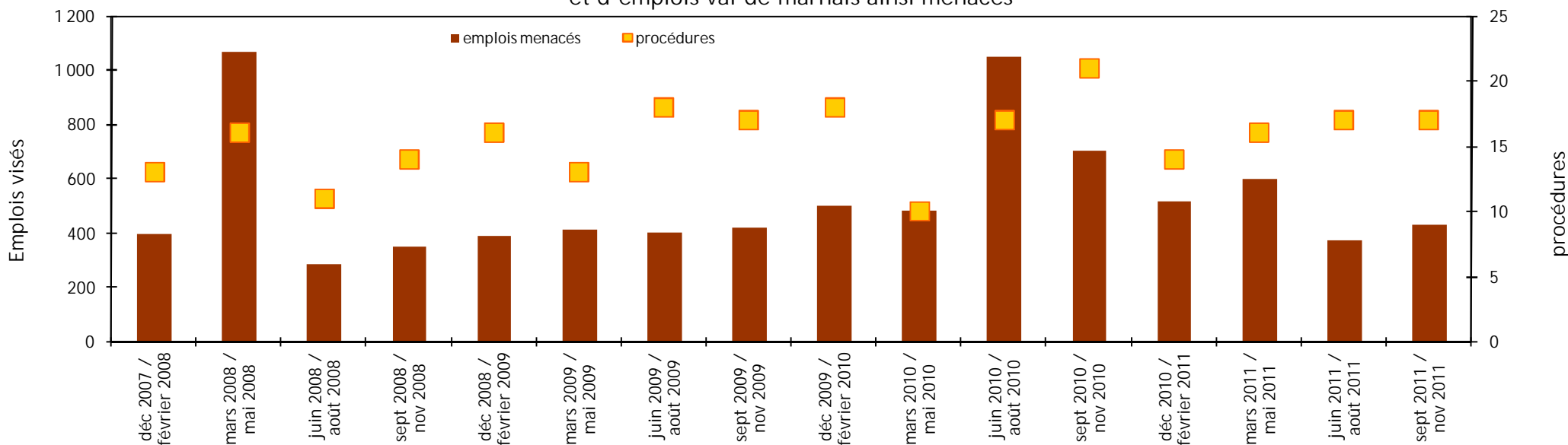
- q Du 1^{er} janvier au 30 novembre 2011, 60 procédures de licenciement collectif ont été notifiées à l'unité territoriale du Val-de-Marne.
- q Au cours de cette période, le total des emplois val-de-marnais menacés par une procédure de licenciement collectif s'élève à 1 789.
- q Au total en 2011, 6,7 emplois locaux sur 1 000 ont ainsi fait l'objet d'une procédure de licenciement collectif (contre 4,6 postes franciliens sur 1 000) ; il s'agit du plus fort taux d'impact observé en Ile-de-France.
- q Les secteurs concentrant le plus d'emplois menacés par les procédures ouvertes en 2011 sont ceux du commerce et de la construction.
- q Proportionnellement à l'emploi local dans les établissements d'au moins 10 salariés, l'industrie du papier/imprimerie apparaît comme la plus impactée, avec 110 emplois locaux sur 1 000 ayant fait l'objet d'une procédure collective. Arrive ensuite l'industrie du caoutchouc /plastique (36 postes menacés sur 1 000).

Secteurs d'activité qui concentrent le plus d'emplois menacés, par les procédures notifiées de janvier à novembre 2011



Source : DIRECCTE UT - Traitement : DIRECCTE / SESE

Nombre de procédures notifiées de décembre 2007 à novembre 2011 et d'emplois val-de-marnais ainsi menacés

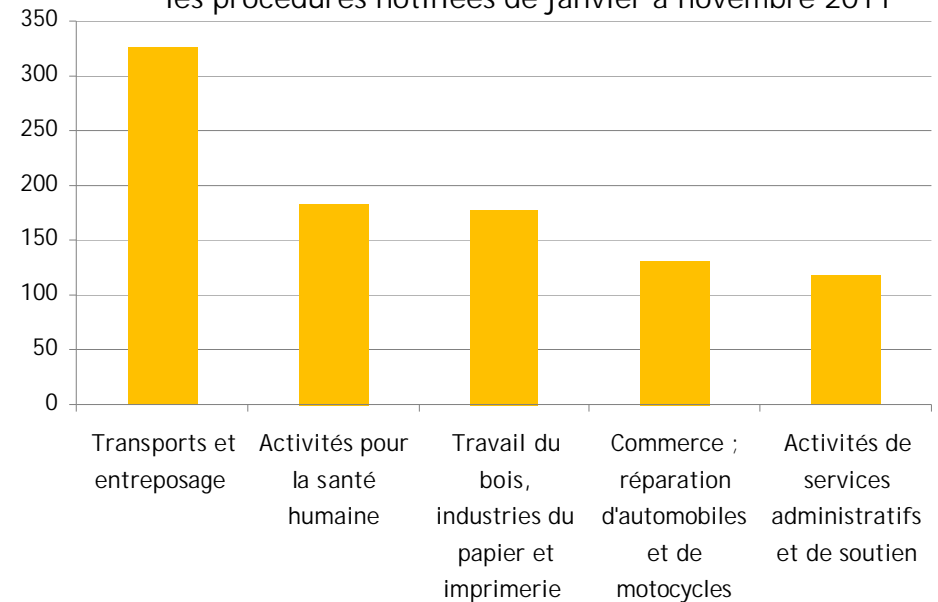


Source : DIRECCTE UT - Traitement : DIRECCTE / SESE

PROCEDURES DE LICENCIEMENT COLLECTIF / Val-d'Oise

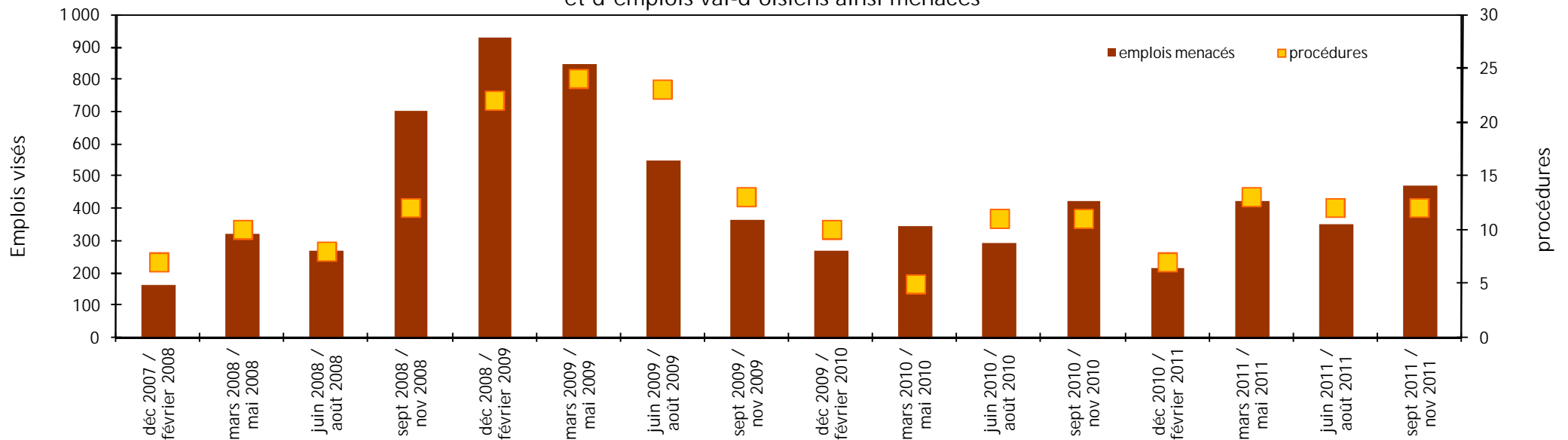
- q Du 1^{er} janvier au 30 novembre 2011, 43 procédures de licenciement collectif ont été notifiées à l'unité territoriale du Val-d'Oise.
- q Au cours de cette période, le total des emplois val-d'oisien menacés par une procédure de licenciement collectif s'élève à 1 382.
- q Au total en 2011, 5,7 emplois locaux sur 1 000 ont ainsi fait l'objet d'une procédure de licenciement collectif (contre 4,6 postes franciliens sur 1 000).
- q Le secteur concentrant le plus d'emplois menacés par les procédures ouvertes en 2011 est celui des transports/entreposage.
- q Proportionnellement à l'emploi local dans les établissements d'au moins 10 salariés, plus de 100 postes sur 1 000 ont été visés par une procédure collective dans les industries pharmaceutique et du papier/imprimerie. Les activités pour la santé humaine constituent le troisième secteur le plus impacté localement (32 postes sur 1 000 menacés).

Secteurs d'activité qui concentrent le plus d'emplois menacés, par les procédures notifiées de janvier à novembre 2011



Source : DIRECCTE UT - Traitement : DIRECCTE / SESE

Nombre de procédures notifiées de décembre 2007 à novembre 2011 et d'emplois val-d'oisien ainsi menacés



Source : DIRECCTE UT - Traitement : DIRECCTE / SESE