

# Thessalie

## THématiques Et Sources Statistiques pour l'Analyse Locale des Indicateurs Economiques

**Un outil décisionnel statistique au service des Direccte**

Ouverture : décembre 2012



<http://thessalie.travail.gouv.fr:85>

## Présentation de Thessalie

- Thessalie est un extranet (intranet avec connexion sécurisée) disponible depuis votre navigateur internet.
- Vous trouverez sur Thessalie des informations statistiques liées au travail et à l'emploi, présentées sous forme de tableaux, graphiques, cartes, et des fiches thématiques.
- Thessalie s'appuie sur le référentiel géographique du ministère.
- Il intègre les sources statistiques suivantes :
  - A l'ouverture en décembre 2012*
    - Nostra (Pôle-emploi-Dares),
    - Recensement de la population (Insee),
    - Base communale des allocataires CAF,
    - Revenus fiscaux (DGFIP),
    - Contrats Aidés du Plan de Cohésion sociale (ASP-Dares).
- L'utilisateur peut créer ses propres zonages à façon par ajout ou soustraction d'une ou plusieurs zones.
- Les recherches peuvent être sauvegardées dans un catalogue.

### Le référentiel géographique du ministère

Représentation cartographique de la France, du territoire métropolitain et des DOM au niveau de la commune.

Sont disponibles en zonage : l'arrondissement municipal pour Paris, Lyon et Marseille, la commune, le canton, l'arrondissement, le département et la région

Egalement : les zones d'emploi, les pays, les EPCI (communautés d'agglomération, communautés de communes, communautés urbaines)




### Les écrans de Thessalie..... Les écrans de Thessalie..... Les écrans de Thessalie

The image displays three screenshots of the Thessalie web application interface. The left screenshot shows the 'Géographique' menu with filters for 'Zones d'étude', 'Zones de comparaison', and 'Période'. The middle screenshot shows a map of France with a red box highlighting the Thessalie region. The right screenshot shows the 'Zonages administratifs' menu with various options like 'Régions', 'Départements', and 'Arrondissements'.

# Méthodologie simplifiée






Une navigation voulue progressive et intuitive :

Une fois connecté vous choisissez :


-  jusqu'à 3 zones géographiques
-  la thématique recherchée
-  la période la plus adéquate

Vous avez alors à disposition des indicateurs de type tableaux, graphiques, cartes ou fiches liés à vos choix.


Chaque indicateur est composé de :

-  son titre,
-  les sélections effectuées (zonage et période),
-  sa représentation,
-  sa source,
-  une note méthodologique.

La plupart des indicateurs ont la possibilité de se voir attribuer

-  un critère de ventilation : entrées/stocks, lieu de travail/lieu de résidence, FAP/ROME, etc.

et

-  un filtre spécifique : âge / sexe / FAP / NAF / diplômes / type de contrat / etc.

Le bouton 'Voir les résultats' génère vos indicateurs.

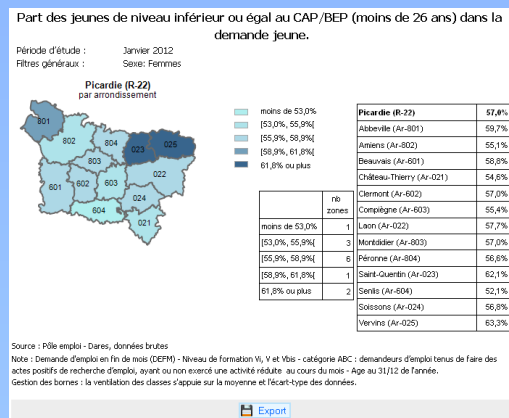
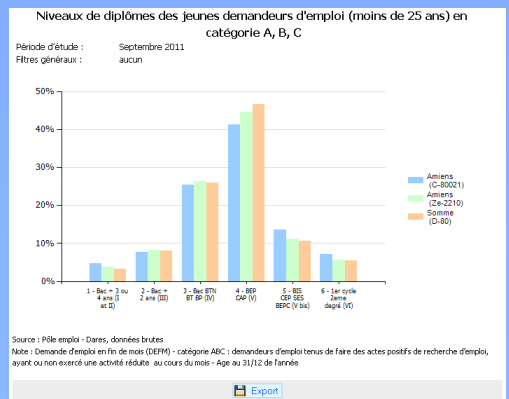
Les indicateurs sont exportables individuellement et globalement sous les formats Pdf, Word, Excel ou en tant qu'image.

**Répartition des demandeurs d'emploi par catégorie**

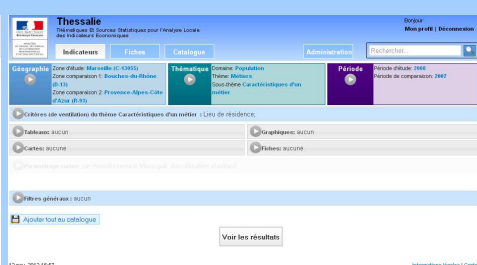
Période d'étude : Septembre 2011  
Période de comparaison : Septembre 2010  
Filtres généraux : aucun

|   | Cat. A, B, C, D, E  | Amiens (C-80021) |             | Amiens (Z6-2210) |             | Somme (I-80)  |             |
|---|---------------------|------------------|-------------|------------------|-------------|---------------|-------------|
|   |                     | Vol.             | Evol(%)     | Vol.             | Evol(%)     | Vol.          | Evol(%)     |
| <b>Ensemble des catégories Cat. A, B, C, D, E</b> |                     |                  |             |                  |             |               |             |
|   |                     | 14 674           | 0,8%        | 32 943           | 2,0%        | 47 603        | 2,9%        |
| En recherche active, sans emploi                  | Cat. A              | 9 239            | 0,6%        | 18 769           | 1,8%        | 26 935        | 2,8%        |
| En recherche active, en activité réduite courte   | Cat. B              | 1 615            | 3,7%        | 4 026            | 7,4%        | 5 808         | 6,9%        |
| En recherche active, en activité réduite longue   | Cat. C              | 2 688            | 8,4%        | 6 758            | 8,2%        | 9 964         | 10,6%       |
| <b>En recherche active</b>                        | <b>Cat. A, B, C</b> | <b>13 462</b>    | <b>2,4%</b> | <b>29 553</b>    | <b>4,0%</b> | <b>42 707</b> | <b>5,0%</b> |
| Sans actes positifs de recherche, sans emploi     | Cat. D              | 447              | -10,8%      | 1 115            | -17,5%      | 1 649         | -21,8%      |
| Sans actes positifs de recherche, en emploi       | Cat. E              | 765              | -14,1%      | 2 275            | -10,3%      | 3 247         | -17,0%      |

Source : Pôle emploi - Dares, données brutes  
Note : Demande d'emploi en fin de mois (DEFM) - Activité réduite courte = moins de 70 heures; activité réduite longue = 70 heures ou plus.



## Les écrans de Thessalie..... Les écrans de Thessalie..... Les écrans de Thessalie



# Les thématiques de Thessalie (décembre 2012)



## Marché du travail

Offres

Demandes

Métiers



## Politique de l'emploi

Plan de cohésion sociale



## Niveaux de vie

Minima sociaux

Revenus fiscaux



## Population

Structure

Population active

Métiers

Secteurs d'activité

Conditions d'emploi

Mobilité

Formation-Diplômes

### Liste des fiches multi-sources:

- caractéristiques d'un métier,
- le public jeune,
- les séniors,
- les femmes,
- la précarité

## Contacts

- <http://thessalie.travail.gouv.fr:85>

Configuration minimale requise : Internet Explorer 8 ou Firefox 3.5

### Chefs de projet utilisateur :

Laurence Saint-Michel – 01.44.38.23.29

Damien Guessan – 01.44.38.26.60

### Chef de projet technique :

Ata Quadjovie – 01.44.38.35.76

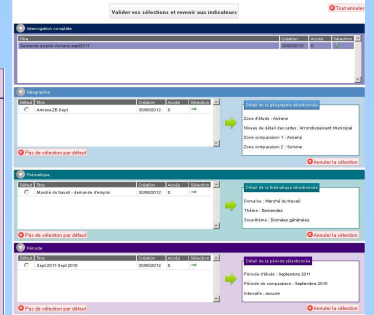
### En région :

Les administrateurs régionaux sont des agents du Service Etudes Statistiques et Evaluation de votre Direccte. Contactez-les pour toute information complémentaire.

Des documents sont disponibles directement sur Thessalie : le guide de prise en main rapide, le manuel utilisateur, la charte d'utilisation, les actualités, etc.

La demande d'accès est à faire directement sur Thessalie.

## Les écrans de Thessalie..... Les écrans de Thessalie..... Les écrans de Thessalie



<http://thessalie.travail.gouv.fr:85>