

CONFLUENCE SEINE-ET-OISE

- Diagnostic territorial -

En 2007, environ 163 000 actifs occupés résidaient dans l'une des communes composant le territoire « Confluence Seine-et-Oise ».

Le niveau de diplôme des résidents est nettement plus faible qu'en Ile-de-France. Les niveau V représentent en effet plus du quart des actifs occupés et les diplômés du supérieur seulement 20% d'entre eux. Ces proportions sont inversées en Ile-de-France.

La zone est donc intermédiaire entre l'Ile-de-France et la province.

Niveau de diplôme des actifs occupés résidant sur le CDT

niveau de diplôme des actifs résidents	CDT Seine-et-Oise	Ile-de-France	province	France
VI, Vbis	16%	16%	16%	16%
V	28%	23%	36%	33%
IV	19%	18%	19%	19%
III	17%	16%	16%	16%
II et I	20%	28%	14%	17%

Source : Insee – recensement de la population 2007

De ce niveau de formation plus faible que la moyenne régionale découle une surreprésentation des employés et des ouvriers, au détriment des cadres.

Les professions intermédiaires sont cependant bien représentées sur confluence Seine-et-Oise.

Catégorie socioprofessionnelle des actifs occupés

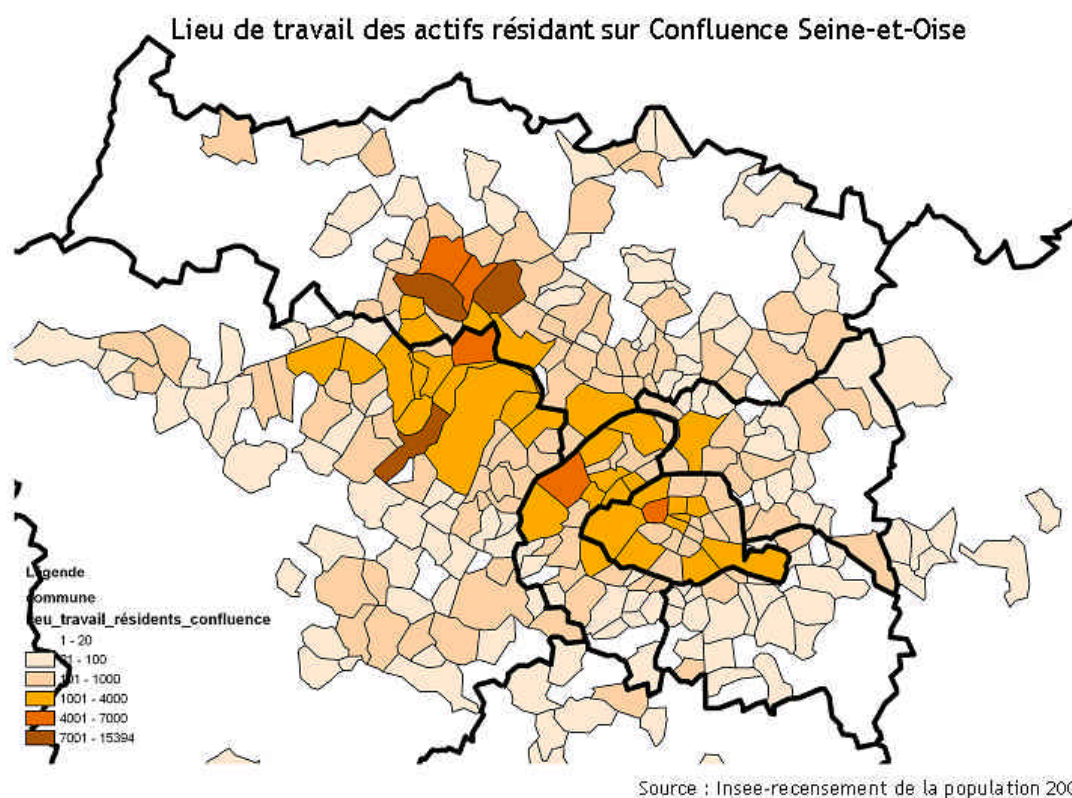
PCS	CDT Seine-et-Oise	IdF	hors IdF	France
agriculteurs	0%	0%	2%	2%
indépendants	3%	4%	6%	6%
cadres	21%	27%	13%	16%
professions intermédiaires	29%	26%	24%	25%
employés	30%	27%	29%	29%
ouvriers	16%	14%	25%	23%
total	100%	100%	100%	100%

Source : Insee – recensement de la population 2007

Les résidents travaillent aussi à Paris et dans les Hauts-de-Seine

44% des résidents du territoire y travaillent, 15% travaillent dans d'autres communes des deux départements sur lequel s'étend la zone de confluence Seine-et-Oise. 15% des actifs occupés travaillent à Paris et 14% dans les Hauts de Seine (principalement à la Défense). Enfin, 3% travaillent en Seine-Saint-Denis et seul 1% des actifs de la zone travaillent en dehors de l'Île-de-France.

Ces proportions varient sensiblement en fonction de la catégorie socioprofessionnelle des actifs. En effet, plus de la moitié des employés et des ouvriers ont un emploi sur le territoire du CDT, les $\frac{3}{4}$ dans les départements où est située la zone. Ce n'est le cas que de 30% des cadres. 19% de ces derniers occupent un emploi à Paris, 24% dans les Hauts-de-Seine, notamment sur les communes composant La Défense, mais aussi Rueil-Malmaison et Colombes. Les professions intermédiaires sont également plus souvent employées à Paris et dans les Hauts-de-Seine, sans atteindre le niveau des cadres.



Part des actifs de la zone travaillant sur le territoire du CDT

Lieu de travail	agriculteurs	commerçants & artisans	cadres	professions intermédiaires	employés	ouvriers	Total
CDT Seine-et-Oise	63%	62%	30%	41%	51%	51%	44%
hors CDT	37%	38%	70%	59%	49%	49%	56%

Source : Insee – recensement de la population 2007

Département d'emploi des actifs résidant sur le territoire du CDT

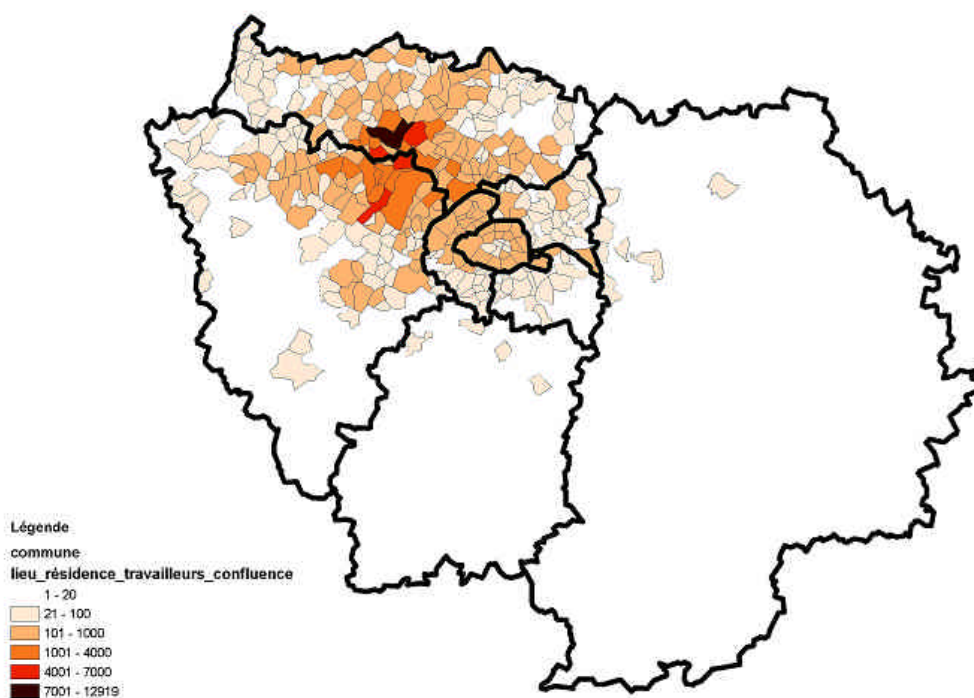
Lieu de travail	agriculteurs	commerçants & artisans	cadres	professions intermédiaires	employés	ouvriers	Total
75	11,0%	11,5%	19,0%	14,9%	15,3%	9,9%	15,0%
77	0,0%	0,1%	0,5%	0,3%	0,2%	0,4%	0,3%
78	26,5%	40,9%	22,3%	28,0%	31,1%	35,5%	29,4%
91	0,0%	0,1%	1,0%	0,5%	0,2%	0,5%	0,5%
92	3,4%	6,1%	23,8%	15,7%	11,1%	7,4%	14,4%
93	3,3%	2,0%	3,8%	3,1%	1,7%	3,1%	2,8%
94	0,0%	0,4%	1,8%	1,2%	0,6%	1,1%	1,1%
95	52,7%	37,1%	25,5%	35,3%	39,1%	40,8%	35,3%
27	0,0%	0,2%	0,3%	0,1%	0,0%	0,2%	0,1%
60	3,0%	0,6%	0,8%	0,3%	0,2%	0,3%	0,4%
autres départements	0,0%	1,0%	1,2%	0,6%	0,4%	0,9%	0,7%
Total	100,0%	100,0%	100,0%	100,0%	100,0%	100,0%	100,0%

Source : Insee – recensement de la population 2007

Les actifs résidants occupent la moitié des emplois disponibles sur le territoire

142 000 emplois sur la zone d'après les données 2007 du recensement Insee. 50% de ces emplois sont occupés par des « locaux », 81% par des résidents des deux départements sur lequel s'étend le territoire. 4% viennent des Hauts-de-Seine, 3% de Paris et 2% de Seine-Saint-Denis. Enfin, 8% des emplois de la zone sont occupés par des extérieurs à la région Ile-de-France (essentiellement issus de l'Oise et de l'Eure).

Lieu de résidence des actifs travaillant sur Confluence Seine-et-Oise



Source : Insee-recensement de la population 2007

Les demandeurs d'emploi résidant sur « Confluence Seine-et-Oise »

A fin avril 2011, 21 939 demandeurs d'emploi immédiatement disponibles et résidant dans les communes de « confluence Seine-et-Oise » étaient inscrits à Pôle emploi, dont 15 386 n'avaient aucune activité (catégorie A).

Comme pour les actifs occupés, on observe une surreprésentation des bas niveaux de formation chez les demandeurs résidant dans les communes de confluence Seine-et-Oise : 21% d'entre eux ont un niveau Vbis et VI et 32% un niveau V. En Ile-de-France, les parts sont respectivement de 19% et des 26% des inscrits.

L'emploi salarié privé du territoire de Confluence Seine-et-Oise

D'après les données de Pôle emploi, le territoire concentre 98 620 emplois salariés privés à fin décembre 2009 (données provisoires), soit 2,4 % des emplois franciliens.

La majorité d'entre eux est localisée dans la partie val-d'oisienne du territoire (68,4%).

Les communes yvelinoises accueillent quant à elles moins d'un tiers des emplois de Confluence Seine-et-Oise (31,6%).

Parmi les 23 communes qui composent le CDT, seules sept d'entre elles offrent plus de 5 000 emplois salariés privés à fin décembre 2009.

Ces sept communes concentrent 86,6% des emplois de Confluence Seine/Oise

Cinq d'entre elles sont situées au nord-est du territoire :

- § Cergy (24,0% des emplois du territoire CDT)
- § Saint-Ouen-l'Aumône (21,7%)
- § Osny (7,0%)
- § Pontoise (6,3%)
- § Eragny (5,3%)

Et les deux autres communes accueillant plus de 5 000 emplois chacune sont situées sur les franges yvelinoises Est de la zone :

- § Poissy (15,8% des emplois du territoire CDT)
- § Conflans-Sainte-Honorine (6,3%)

Par rapport à la situation observée cinq années auparavant, la zone a perdu 3 539 emplois salariés privés d'après les données provisoires de Pôle emploi, soit une perte de -3,9% en cinq ans (contre +4,7 % en moyenne en Ile-de-France).

Schématiquement, les communes accueillant le plus d'emplois sont celles qui affichent les baisses les plus importantes en pourcentage (et donc également en volume). Ainsi, le solde des gains/pertes d'emploi entre fin 2004 et fin 2009 est de – 5 333 postes sur les sept communes précitées.

A l'inverse, les communes les moins denses du territoire en termes d'emploi salarié affichent un solde moyen gains/pertes positif sur la période, à hauteur de + 1 794.

Plus finement, deux communes denses en emplois se distinguent par une évolution positive : Saint-Ouen-l'Aumône (+2 027 emplois en 5 ans) et Osny (+950 emplois).

Parmi celles offrant le moins de postes salariés privés, seules Chanteloup-les-Vignes et Boisemont affichent des pertes de postes au cours des cinq dernières années (respectivement -62 et -38 postes).

Emploi salarié privé du territoire Confluence Seine-et-Oise		emplois à fin 2009	répartition en part	évolution brute 2004/2009	évolution % 2004/2009
Périmètre CDT		98 619	100,0%	-3 539	-3,5%
Val-d'Oise	CERGY	23 678	24,0%	-959	-3,9%
Val-d'Oise	SAINT OUEN L'AUMONE	21 359	21,7%	2 027	10,5%
Yvelines	POISSY	15 561	15,8%	-4 234	-21,4%
Val-d'Oise	OSNY	6 938	7,0%	950	15,9%
Yvelines	CONFLANS SAINTE HONORINE	6 400	6,5%	-497	-7,2%
Val-d'Oise	PONTOISE	6 164	6,3%	-1 549	-20,1%
Val-d'Oise	ERAGNY	5 266	5,3%	-1 071	-16,9%
Yvelines	CARRIERES SOUS POISSY	2 270	2,3%	-152	-6,3%
Yvelines	ACHERES	2 244	2,3%	353	18,7%
Val-d'Oise	JOUY LE MOUTIER	1 433	1,5%	354	32,8%
Yvelines	CHANTELOUP LES VIGNES	1 360	1,4%	-62	-4,4%
Yvelines	VERNEUIL SUR SEINE	1 253	1,3%	242	23,9%
Val-d'Oise	PUISEUX PONTOISE	1 054	1,1%	477	82,7%
Yvelines	ANDRESY	882	0,9%	80	10,0%
Val-d'Oise	VAUREAL	695	0,7%	184	36,0%
Yvelines	TRIEL SUR SEINE	689	0,7%	117	20,5%
Val-d'Oise	MENUCOURT	451	0,5%	28	6,6%
Yvelines	MAURECOURT	344	0,3%	31	9,9%
Val-d'Oise	NEUVILLE SUR OISE	178	0,2%	79	79,8%
Yvelines	CHAPET	137	0,1%	62	82,7%
Val-d'Oise	COURDIMANCHE	117	0,1%	25	27,2%
Val-d'Oise	BOISEMONT	112	0,1%	-38	-25,3%
Val-d'Oise	COURCELLES SUR VIOSNE	34	0,0%	14	70,0%

Source : Pôle emploi – données provisoires à fin 2009 et données à fin 2004

La zone de Confluence Seine-et-Oise se caractérise par la surreprésentation des industries manufacturières. Ces dernières occupent en effet 24 500 salariés à fin décembre 2009 d'après les données de Pôle emploi, soit 24,8 % des salariés sur le territoire (contre 9,6 % en moyenne en Ile-de-France).

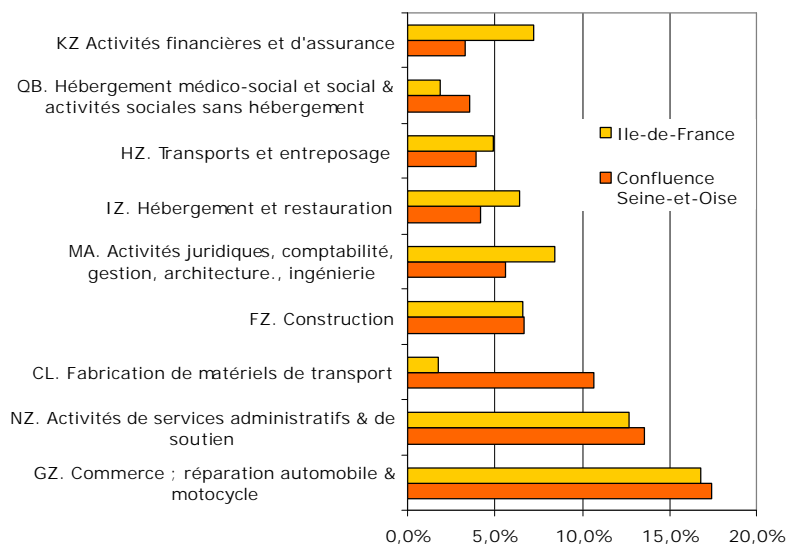
De fin 2004 à fin 2009, les industries manufacturières ont perdu 4 220 emplois, soit une baisse de - 14,7 % en cinq ans. Dans le même temps, la baisse a été un peu plus marquée à l'échelle régionale (- 17,1 %).

Seules trois activités manufacturières emploient sur le territoire plus de 3 000 salariés : l'industrie chimique (2 200 salariés à fin 2009), la fabrication de produits informatiques, électroniques et optiques (2 800) et la fabrication de matériel de transport (10 500 salariés, soit 10,7 % des emplois locaux). La seule commune de Poissy occupe 8 300 salariés hors intérim dans l'industrie automobile à fin décembre 2009.

Les deux premières activités enregistrent une croissance des emplois au cours des cinq dernières années (respectivement + 7,3 % et + 21 %), alors qu'en moyenne régionale ces dernières ont perdu des emplois (resp. - 10,1 % et - 18,7 %).

En revanche, près de 3 200 emplois de fabrication de matériel de transport ont été perdu localement en cinq ans, soit une baisse de – 23,2 % (contre – 15,4 % à l'échelle régionale). Cette activité est, tous secteurs confondus, celle ayant perdu le plus de postes sur la période récente.

Secteurs d'activité concentrant au moins 3% des salariés du territoire Confluence Seine-et-Oise



Source : pôle emploi - données provisoires à fin 2009

La construction occupe 6,7 % des salariés localement. Cette proportion est similaire à la moyenne régionale, mais la tendance d'évolution au cours des cinq dernières années est en revanche inversée : - 5,5 % sur la zone de Confluence Seine-et-Oise, contre + 12,3 % en Ile-de-France.

Logiquement, les activités tertiaires sont nettement sous-représentées sur la zone (67,3 % des emplois, contre 82,8 % en Ile-de-France).