

DEMANDEURS D'EMPLOI INSCRITS À FRANCE TRAVAIL (1) EN ÎLE-DE-FRANCE AU QUATRIÈME TRIMESTRE 2024

Au quatrième trimestre 2024, en Île-de-France, le nombre de demandeurs d'emploi tenus de rechercher un emploi et sans activité (catégorie A) s'établit en moyenne sur le trimestre à 625 840. Ce nombre augmente de 5,0 % sur le trimestre (soit +30 050 personnes) et de 5,0 % sur un an.

En France métropolitaine, ce nombre augmente de 4,0 % ce trimestre (+3,7 % sur un an).

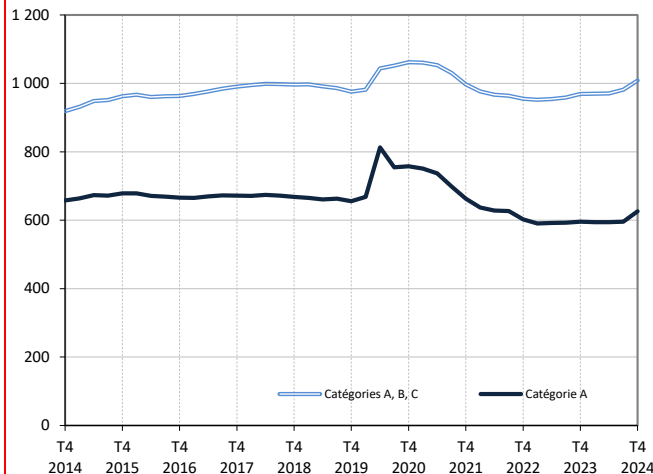
En Île-de-France, le nombre de demandeurs d'emploi tenus de rechercher un emploi, ayant ou non exercé une activité (catégories A, B, C) s'établit en moyenne à 1 007 910 au quatrième trimestre 2024. Ce nombre augmente de 2,7 % sur le trimestre (soit +26 110 personnes) et de 4,0 % sur un an.

En France métropolitaine, ce nombre augmente de 1,8 % ce trimestre (+1,8 % sur un an).

Avertissement: Entre octobre et novembre 2024, une évolution dans le formulaire d'actualisation a conduit à augmenter le nombre de demandeurs d'emploi en catégorie A, et à réduire d'autant le nombre de demandeurs d'emploi en catégories B et C, sans modifier le nombre total de demandeurs d'emploi en catégories ABC.

Demandeurs d'emploi en catégories A et A, B, C en Île-de-France

En milliers, données corrigées des variations saisonnières et des jours ouvrables (CVS-CJO)



Source : France Travail-Dares, STMT, traitements Dares.

Demandeurs d'emploi par catégorie

Données CVS-CJO

	Effectif			Évolution (en %) sur	
	4e trim. 2023	3e trim. 2024	4e trim. 2024	un trimestre *	un an **
Île-de-France					
Inscrits tenus de rechercher un emploi, sans emploi (catégorie A)	595 820	595 790	625 840	+5,0	+5,0
Inscrits tenus de rechercher un emploi, en activité réduite courte (catégorie B)	147 080	154 950	151 170	-2,4	+2,8
Inscrits tenus de rechercher un emploi, en activité réduite longue (catégorie C)	226 100	231 070	230 900	-0,1	+2,1
Ensemble des inscrits tenus de rechercher un emploi (catégories A, B, C)	969 000	981 800	1 007 910	+2,7	+4,0
Inscrits non tenus de rechercher un emploi, sans emploi (catégorie D)	62 520	60 270	59 260	-1,7	-5,2
Inscrits non tenus de rechercher un emploi, en emploi (catégorie E)	53 250	55 100	54 760	-0,6	+2,8
Ensemble des inscrits (catégories A, B, C, D, E)	1 084 770	1 097 170	1 121 930	+2,3	+3,4
France métropolitaine (en milliers)					
Inscrits tenus de rechercher un emploi, sans emploi (catégorie A)	2 823,0	2 814,0	2 927,8	+4,0	+3,7
Inscrits tenus de rechercher un emploi, en activité réduite courte (catégorie B)	811,4	828,0	806,5	-2,6	-0,6
Inscrits tenus de rechercher un emploi, en activité réduite longue (catégorie C)	1 487,2	1 481,7	1 481,5	0,0	-0,4
Ensemble des inscrits tenus de rechercher un emploi (catégories A, B, C)	5 121,7	5 123,7	5 215,8	+1,8	+1,8
Inscrits non tenus de rechercher un emploi, sans emploi (catégorie D)	344,9	339,2	332,8	-1,9	-3,5
Inscrits non tenus de rechercher un emploi, en emploi (catégorie E)	382,4	390,8	395,2	+1,1	+3,3
Ensemble des inscrits (catégories A, B, C, D, E)	5 849,0	5 853,7	5 943,8	+1,5	+1,6

* variation par rapport au trimestre précédent, en %.

Source : France Travail-Dares, STMT, traitements Dares.

** variation par rapport au même trimestre de l'année précédente, en %.

La situation des demandeurs d'emploi vis-à-vis de l'activité réduite courte (inférieure ou égale à 78 heures sur un mois, catégorie B) ou longue (supérieure ou égale à 79 heures sur un mois, catégorie C), est déterminée à la fin de chaque mois. Dans cette publication les nombres de demandeurs d'emploi en catégories B, C sont obtenus en faisant la moyenne sur le trimestre.

Une [documentation](#) fournit des éléments d'aide à l'interprétation des séries sur les demandeurs d'emploi.

Les données publiées concernent les demandeurs d'emploi inscrits à France Travail. La notion de demandeurs d'emploi est différente de celle de chômeurs au sens du Bureau international du travail (BIT). Au-delà des évolutions du marché du travail, différents facteurs peuvent davantage affecter les données relatives aux demandeurs d'emploi : modifications des règles d'indemnisation ou d'accompagnement des demandeurs d'emploi, changements de procédure, incidents. Un document présente les principaux changements de procédure et incidents ayant affecté les statistiques de demandeurs d'emploi depuis 2011.

L'ensemble des définitions et concepts figurent dans la [documentation méthodologique](#) en ligne.

(1) L'opérateur France Travail était jusqu'au 31 décembre 2023 l'opérateur Pôle emploi.

DEMANDEURS D'EMPLOI PAR DÉPARTEMENT

Au quatrième trimestre 2024, en Île-de-France, les évolutions sur le trimestre du nombre de demandeurs d'emploi en catégorie A se situent entre +4,4 % en Seine-et-Marne et en Seine-Saint-Denis et +6,3 % en Essonne. Sur un an, elles se situent entre +2,7 % dans le Val-d'Oise et +7,8 % dans les Hauts-de-Seine.

Les évolutions du nombre de demandeurs d'emploi en catégories A, B, C se situent entre +2,3 % à Paris et en Seine-Saint-Denis et +3,3 % en Essonne pour les évolutions sur un trimestre. Sur un an, elles se situent entre +2,9 % dans le Val-d'Oise et +6,3 % dans les Hauts-de-Seine.

Demands d'emploi en catégorie A

Données CVS-CJO

	Effectif			Évolution (en %) sur	
	4e trim. 2023	3e trim. 2024	4e trim. 2024	un trimestre *	un an **
Île-de-France	595 820	595 790	625 840	+5,0	+5,0
Paris	108 250	107 740	112 890	+4,8	+4,3
Seine-et-Marne	62 530	64 080	66 890	+4,4	+7,0
Yvelines	60 750	61 150	63 980	+4,6	+5,3
Essonne	53 750	53 730	57 140	+6,3	+6,3
Hauts-de-Seine	70 240	71 570	75 740	+5,8	+7,8
Seine-Saint-Denis	108 680	107 840	112 610	+4,4	+3,6
Val-de-Marne	67 560	67 040	70 790	+5,6	+4,8
Val-d'Oise	64 050	62 640	65 810	+5,1	+2,7
France métropolitaine (en milliers)	2 823,0	2 814,0	2 927,8	4,0	3,7

* variation par rapport au trimestre précédent, en %.

Source : France Travail-Dares, STMT, traitements Dares.

** variation par rapport au même trimestre de l'année précédente, en %.

Demands d'emploi en catégories A, B, C

Données CVS-CJO

	Effectif			Évolution (en %) sur	
	4e trim. 2023	3e trim. 2024	4e trim. 2024	un trimestre *	un an **
Île-de-France	969 000	981 800	1 007 910	+2,7	+4,0
Paris	188 930	190 680	195 090	+2,3	+3,3
Seine-et-Marne	103 940	106 770	109 640	+2,7	+5,5
Yvelines	98 870	100 910	103 430	+2,5	+4,6
Essonne	89 270	89 430	92 340	+3,3	+3,4
Hauts-de-Seine	112 840	116 440	119 980	+3,0	+6,3
Seine-Saint-Denis	168 110	169 540	173 360	+2,3	+3,1
Val-de-Marne	106 790	107 650	110 960	+3,1	+3,9
Val-d'Oise	100 250	100 380	103 120	+2,7	+2,9
France métropolitaine (en milliers)	5 121,7	5 123,7	5 215,8	1,8	1,8

* variation par rapport au trimestre précédent, en %.

Source : France Travail-Dares, STMT, traitements Dares.

** variation par rapport au même trimestre de l'année précédente, en %.

DEMANDEURS D'EMPLOI EN CATÉGORIE A, EN ÎLE-DE-FRANCE

En Île-de-France, sur un trimestre, le nombre de demandeurs d'emploi en catégorie A augmente de 4,6 % pour les hommes (+5,1 % sur un an) et de 5,5 % pour les femmes (+5,0 % sur un an).

Sur un trimestre, le nombre de demandeurs d'emploi en catégorie A augmente en Île-de-France de 13,7 % pour les moins de 25 ans (+10,6 % sur un an), de 4,9 % pour ceux âgés de 25 à 49 ans (+5,7 % sur un an) et de 1,9 % pour ceux âgés de 50 ans ou plus (+1,2 % sur un an).

Demands d'emploi en catégorie A par sexe et âge

Données CVS-CJO

	Effectif			Évolution (en %) sur	
	4e trim. 2023	3e trim. 2024	4e trim. 2024	un trimestre *	un an **
Hommes	304 180	305 610	319 590	+4,6	+5,1
Femmes	291 640	290 180	306 250	+5,5	+5,0
Moins de 25 ans	69 130	67 290	76 490	+13,7	+10,6
Hommes	37 150	36 580	40 890	+11,8	+10,1
Femmes	31 990	30 720	35 590	+15,9	+11,3
Entre 25 et 49 ans	360 550	363 450	381 170	+4,9	+5,7
Hommes	177 670	179 660	187 710	+4,5	+5,7
Femmes	182 880	183 790	193 460	+5,3	+5,8
50 ans ou plus	166 140	165 040	168 180	+1,9	+1,2
Hommes	89 360	89 370	90 990	+1,8	+1,8
Femmes	76 770	75 670	77 190	+2,0	+0,5
Île-de-France	595 820	595 790	625 840	+5,0	+5,0

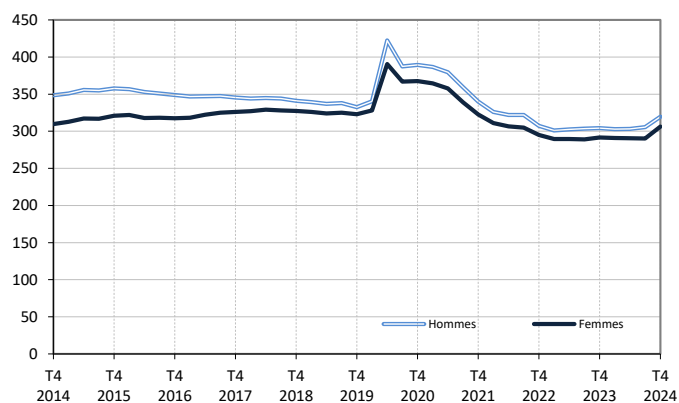
* variation par rapport au trimestre précédent, en %.

Source : France Travail-Dares, STMT, traitements Dares.

** variation par rapport au même trimestre de l'année précédente, en %.

Catégorie A, par sexe

En milliers, données CVS-CJO



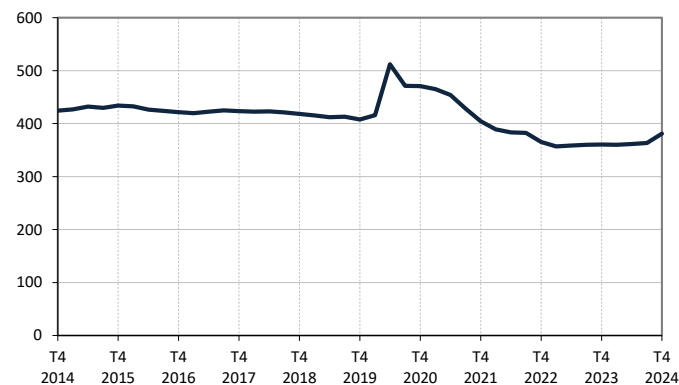
Catégorie A, moins de 25 ans

En milliers, données CVS-CJO



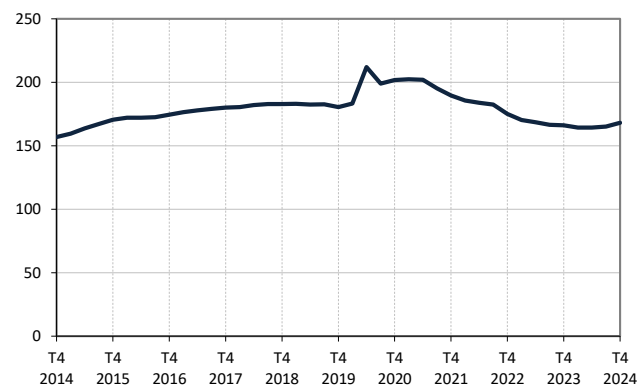
Catégorie A, entre 25 et 49 ans

En milliers, données CVS-CJO



Catégorie A, 50 ans ou plus

En milliers, données CVS-CJO



Champ : Île-de-France.

Source : France Travail-Dares, STMT, traitements Dares.

DEMANDEURS D'EMPLOI EN CATÉGORIES A, B, C, EN ÎLE-DE-FRANCE

En Île-de-France, sur un trimestre, le nombre de demandeurs d'emploi en catégories A, B, C augmente de 2,5 % pour les hommes (+4,3 % sur un an) et de 2,9 % pour les femmes (+3,7 % sur un an).

Sur un trimestre, le nombre de demandeurs d'emploi en catégories A, B, C augmente en Île-de-France de 8,1 % pour les moins de 25 ans (+9,0 % sur un an), de 2,6 % pour ceux âgés de 25 à 49 ans (+4,4 % sur un an) et de 0,7 % pour ceux âgés de 50 ans ou plus (+1,2 % sur un an).

Demandeurs d'emploi en catégories A, B, C par sexe et âge

Données CVS-CJO

	Effectif			Évolution (en %) sur	
	4e trim. 2023	3e trim. 2024	4e trim. 2024	un trimestre *	un an **
Hommes	491 920	500 810	513 190	+2,5	+4,3
Femmes	477 080	481 000	494 720	+2,9	+3,7
Moins de 25 ans	102 190	103 060	111 430	+8,1	+9,0
Hommes	53 890	55 030	58 880	+7,0	+9,3
Femmes	48 300	48 030	52 540	+9,4	+8,8
Entre 25 et 49 ans	602 330	612 840	628 730	+2,6	+4,4
Hommes	299 670	306 020	313 220	+2,4	+4,5
Femmes	302 660	306 820	315 510	+2,8	+4,2
50 ans ou plus	264 480	265 910	267 750	+0,7	+1,2
Hommes	138 350	139 760	141 080	+0,9	+2,0
Femmes	126 120	126 140	126 670	+0,4	+0,4
Île-de-France	969 000	981 800	1 007 910	+2,7	+4,0

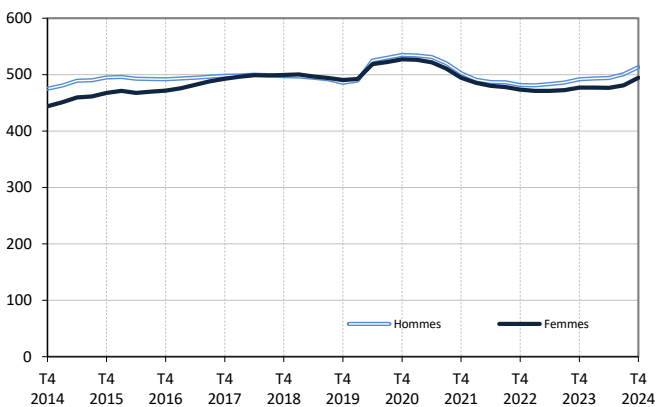
* variation par rapport au trimestre précédent, en %.

Source : France Travail-Dares, STMT, traitements Dares.

** variation par rapport au même trimestre de l'année précédente, en %.

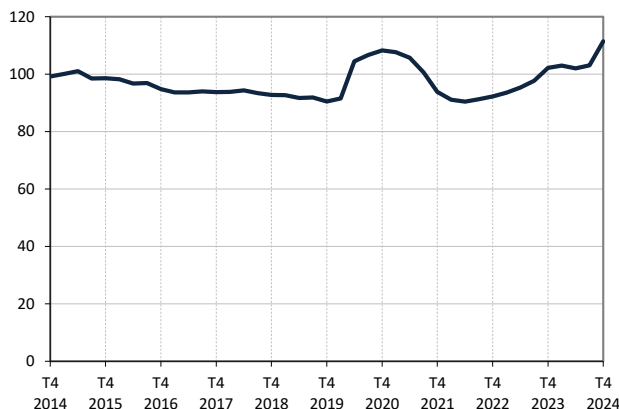
Catégories A, B, C, par sexe

En milliers, données CVS-CJO



Catégories A, B, C, moins de 25 ans

En milliers, données CVS-CJO



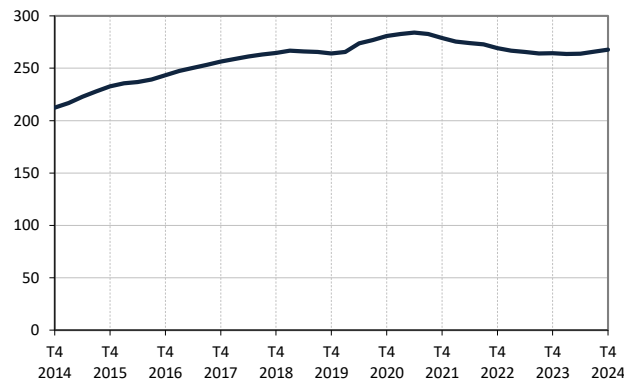
Catégories A, B, C, entre 25 et 49 ans

En milliers, données CVS-CJO



Catégories A, B, C, 50 ans ou plus

En milliers, données CVS-CJO



Champ : Île-de-France.

Source : France Travail-Dares, STMT, traitements Dares.

ANCIENNETÉ D'INSCRIPTION EN CATÉGORIES A, B, C DES DEMANDEURS D'EMPLOI, EN ÎLE-DE-FRANCE

En Île-de-France, sur un trimestre, le nombre de demandeurs d'emploi inscrits en catégories A, B, C depuis un an ou plus augmente de 1,9 % (+3,1 % sur un an) et celui des inscrits depuis moins d'un an augmente de 3,2 % (+4,7 % sur un an).

L'ancienneté en catégories A, B, C est mesurée par le nombre de jours où le demandeur d'emploi a été inscrit, de façon continue, en catégories A, B, C. Une sortie d'un jour de ces catégories réinitialise l'ancienneté. D'autres indicateurs, tel que le nombre de personnes inscrites en catégorie A un certain nombre de mois sur une période donnée, peuvent éclairer d'autres dimensions de l'ancienneté ou de la récurrence sur les listes de Pôle emploi dans ces catégories.

Ancienneté en catégories A, B, C des demandeurs d'emploi

Données CVS-CJO

	Effectif			Évolution (en % et point) sur	
	4e trim. 2023	3e trim. 2024	4e trim. 2024	un trimestre *	un an **
Île-de-France					
Inscrits depuis moins de 1 an	554 460	562 390	580 610	+3,2	+4,7
Moins de 3 mois	219 930	219 790	227 380	+3,5	+3,4
De 3 mois à moins de 6 mois	145 880	152 280	154 480	+1,4	+5,9
De 6 mois à moins de 12 mois	188 650	190 320	198 750	+4,4	+5,4
Inscrits depuis 1 an ou plus	414 530	419 410	427 300	+1,9	+3,1
De 1 an à moins de 2 ans	185 150	191 280	196 620	+2,8	+6,2
De 2 ans à moins de 3 ans	73 670	79 560	83 130	+4,5	+12,8
3 ans ou plus	155 720	148 580	147 550	-0,7	-5,2
Demandeurs d'emploi en catégories A, B, C	969 000	981 800	1 007 910	+2,7	+4,0
Part des demandeurs d'emploi inscrits depuis 1 an ou plus	42,8%	42,7%	42,4%	-0,3 pt	-0,4 pt
France métropolitaine					
Demandeurs d'emploi inscrits depuis 1 an ou plus (en milliers)	2 227,3	2 236,2	2 260,9	1,1	1,5
Part des demandeurs d'emploi inscrits depuis 1 an ou plus	43,5%	43,6%	43,3%	-0,3 pt	-0,2 pt

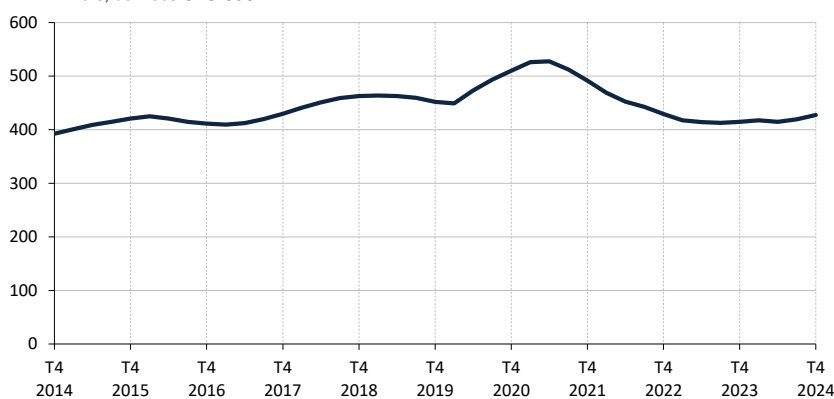
* variation par rapport au trimestre précédent, en %.

Source : France Travail-Dares, STMT, traitements Dares.

** variation par rapport au même trimestre de l'année précédente, en %.

Demandeurs d'emploi inscrits depuis un an ou plus en catégories A, B, C

En milliers, données CVS-CJO



Champ : Île-de-France.

Source : France Travail-Dares, STMT, traitements Dares.

ENTRÉES ET SORTIES DE CATÉGORIES A, B, C, EN ÎLE-DE-FRANCE

En Île-de-France, le nombre moyen d'entrées en catégories A, B, C au quatrième trimestre 2024 augmente de 1,3 % par rapport au trimestre précédent (-1,0 % sur un an).

Au quatrième trimestre 2024, les entrées pour fin de mission d'intérim (-2,9 %), démission (-1,2 %), autre licenciement (-1,7 %) et réinscription rapide (-3,6 %) sont en baisse. Les entrées pour fin de contrat (+3,8 %), rupture conventionnelle (+2,6 %), licenciement économique (+2,9 %), première entrée sur le marché du travail (+12,3 %), retour d'inactivité (+0,6 %), autres motifs (+2,6 %) et motif indéterminé (+2,2 %) sont en hausse.

En Île-de-France, le nombre moyen de sorties de catégories A, B, C au quatrième trimestre 2024 diminue de 3,4 % par rapport au trimestre précédent (-5,1 % sur un an).

Au quatrième trimestre 2024, les sorties pour reprise d'emploi déclarée (-1,8 %), entrée en stage ou en formation (-8,2 %), arrêt de recherche (-0,3 %), cessation d'inscription pour défaut d'actualisation (-3,1 %) et radiation administrative (-9,5 %) sont en baisse. Les sorties pour autres cas (+0,7 %) sont en hausse.

Suite à la refonte des motifs d'inscription à France Travail (voir note), les données sur les entrées en catégories A,B,C par motif sont révisées et ne sont pas comparables avec celles publiées avant avril 2018.

Entrées en catégories A, B, C par motif

Données CVS-CJO

	Nombre moyen d'entrées 4e trim. 2024	Répartition des motifs (en %)	Évolution trimestrielle * (en %)	Évolution annuelle ** (en %)
Île-de-France				
Fin de contrat	18 490	17,9	+3,8	+2,5
Fin de mission d'intérim	4 340	4,2	-2,9	-5,9
Démission	4 210	4,1	-1,2	-2,3
Rupture conventionnelle	9 000	8,7	+2,6	-2,8
Licenciement économique	2 480	2,4	+2,9	+24,0
Autre licenciement	6 850	6,6	-1,7	-3,2
Première entrée sur le marché du travail ⁽¹⁾	7 040	6,8	+12,3	+3,1
Retour d'inactivité ⁽²⁾	16 560	16,0	+0,6	-9,5
Réinscription rapide ⁽³⁾	16 680	16,1	-3,6	-3,7
Autres motifs ⁽⁴⁾	9 850	9,5	+2,6	+5,1
Motif indéterminé	8 070	7,8	+2,2	+7,3
Entrées en catégories A, B, C	103 560	100,0	+1,3	-1,0
France métropolitaine (en milliers)	525,4		+1,5	-2,6

* variation par rapport au trimestre précédent, en %.

** variation par rapport au même trimestre de l'année précédente, en %.

(1) Inscription à France Travail d'une personne qui se présente pour la première fois sur le marché du travail, notamment lorsqu'elle vient d'achever ses études ou lorsqu'elle était auparavant inactive.

(2) Recherche d'un emploi après une période d'inactivité, fin de maladie ou de maternité, fin de formation.

(3) Réinscription après une sortie de courte durée (suite à un défaut d'actualisation, une radiation administrative, une période d'inactivité...).

(4) Fin d'activité non salariée, retour en France, recherche d'un autre emploi.

Sorties de catégories A, B, C par motif

Données CVS-CJO

	Nombre moyen de sorties 4e trim. 2024	Répartition des motifs (en %)	Évolution trimestrielle * (en %)	Évolution annuelle ** (en %)
Île-de-France				
Reprise d'emploi déclarée ⁽¹⁾	12 290	13,0	-1,8	-17,0
Entrée en stage ou en formation	8 810	9,3	-8,2	-16,7
Arrêt de recherche (maternité, maladie, retraite, ...)	6 430	6,8	-0,3	+4,7
<i>Dont maladie</i>	3 700	3,9	-3,6	+5,4
Cessation d'inscription pour défaut d'actualisation	48 270	51,1	-3,1	+1,6
Radiation administrative	8 060	8,5	-9,5	-14,5
Autres cas ⁽²⁾	10 580	11,2	+0,7	-4,0
Sorties de catégories A, B, C	94 440	100,0	-3,4	-5,1
France métropolitaine (en milliers)	492,7		-3,1	-5,2

* variation par rapport au trimestre précédent, en %.

** variation par rapport au même trimestre de l'année précédente, en %.

(1) Uniquement celles connues de France Travail.

(2) Déménagement, titre de séjour non valide, absence du lieu de résidence supérieure à 35 jours, etc.

Source : France Travail-Dares, STMT, traitements Dares.

SOURCE, DÉFINITIONS ET MÉTHODE

Source : la Statistique du marché du travail (STMT)

La Statistique du marché du travail (STMT) est une source statistique exhaustive issue des fichiers de gestion de France Travail. Elle porte sur tous les demandeurs d'emploi inscrits, entrés ou sortis des listes un mois donné.

La correction des variations saisonnières et des effets des jours ouvrables (CVS-CJO) permet de rendre les évolutions pertinentes pour l'analyse conjoncturelle. Les coefficients de correction des variations saisonnières et des jours ouvrables sont estimés une fois par an pour la 1^{ère} publication de l'année. Lorsque ces coefficients sont réestimés, les séries CVS-CJO sont révisées sur tout leur historique. La prochaine campagne d'actualisation des coefficients aura lieu en avril 2023.

Depuis 2018, la publication commune Dares-France Travail est trimestrielle et présente la moyenne sur le trimestre passé du nombre de demandeurs d'emploi inscrits, ainsi que les flux d'entrées et de sorties. Cette refonte de la publication vise à mettre l'accent sur les évolutions tendancielle de ces statistiques plutôt que sur leurs variations au mois le mois, qui sont très volatiles et parfois difficiles à interpréter.

Dans toute la publication, les résultats présentés sont des moyennes trimestrielles. La moyenne trimestrielle correspond à la somme des effectifs ou des flux pour les trois mois du trimestre considéré, divisée par trois.

Une [documentation méthodologique](#) présente plus en détail la STMT.

Le Fichier historique statistique (FHS) est une autre source statistique sur les demandeurs d'emploi issue des fichiers de gestion de France Travail. Elle comporte tous les épisodes d'inscription sur une période de 10 ans. Les statistiques produites à partir de la STMT et du FHS peuvent différer en raison de différences dans la constitution des deux sources. En particulier la façon dont sont traités les événements enregistrés avec retard et les sorties de courte durée sont traités dans les deux sources est à l'origine d'écarts. Des séries brutes sur les demandeurs d'emploi issues FHS, au niveau national, sont publiées chaque année.

Demandeurs d'emploi : définition et différence avec les chômeurs au sens du BIT

Les demandeurs d'emploi sont des personnes qui sont inscrites à France Travail. Conformément aux recommandations du rapport du Cnis sur la définition d'indicateurs en matière d'emploi, de chômage, de sous-emploi et de précarité de l'emploi (septembre 2008), la Dares et France Travail présentent depuis 2009, à des fins d'analyse statistique les données sur les demandeurs d'emploi inscrits à France Travail selon les catégories suivantes :

- catégorie A : demandeurs d'emploi tenus de rechercher un emploi, sans emploi ;
- catégorie B : demandeurs d'emploi tenus de rechercher un emploi, ayant exercé une activité réduite courte (de 78 heures ou moins sur un mois) ;
- catégorie C : demandeurs d'emploi tenus de rechercher un emploi, ayant exercé une activité réduite longue (de plus de 78 heures sur un mois) ;
- catégorie D : demandeurs d'emploi non tenus de rechercher un emploi (en raison d'une formation, d'une maladie...) y compris les demandeurs d'emploi en contrat de sécurisation professionnelle (CSP), sans emploi ;
- catégorie E : demandeurs d'emploi non tenus de rechercher un emploi, en emploi (par exemple, bénéficiaires de contrats aidés, créateurs d'entreprise).

Est chômeur au sens du BIT toute personne de 15 ans ou plus qui (i) n'a pas travaillé au moins une heure pendant une semaine de référence, (ii) est disponible pour prendre un emploi dans les 15 jours et (iii) a recherché activement un emploi dans le mois précédent ou en a trouvé un qui commence dans les trois mois. Le chômage au sens du BIT est mesuré par l'enquête Emploi de l'Insee.

L'inscription à France Travail en catégorie A et le chômage au sens du BIT sont deux réalités proches, mais qui ne se recouvrent pas (voir documentation).

Interprétation des séries CVS-CJO sur les demandeurs d'emploi

Les données STMT étant exhaustives, il n'existe pas, comme pour des données d'enquête, d'incertitude liée à l'échantillonnage. Les variations des séries CVS issues de la STMT peuvent résulter soit de la tendance de moyen terme, principalement liée aux évolutions du marché du travail et à la conjoncture économique, soit de chocs ponctuels, dont les sources peuvent être variées (variations dans la gestion des listes de demandeurs d'emploi par France Travail ou dans les comportements d'inscription, chocs ponctuels du marché du travail, imprécisions dans l'estimation des corrections des variations saisonnières, ...). Parmi ces chocs ponctuels figurent aussi des incidents et changements de procédure dont certains ont pu avoir un impact significatif sur les séries de demandeurs d'emploi. Un document présente les principaux événements et leurs impacts.

Une [documentation](#) fournit des éléments d'aide à l'interprétation des séries sur les demandeurs d'emploi.

Avertissement concernant l'évolution de la publication

Dans le cadre de la mise en œuvre de la loi pour le plein emploi, les demandeurs et bénéficiaires du RSA, les jeunes en recherche d'emploi suivis par les missions locales et les personnes en situation de handicap suivies par Cap emploi seront systématiquement inscrits à France Travail à compter de janvier 2025. Pour tenir compte de ces évolutions, les recommandations du groupe de travail du Conseil national de l'information statistique (Cnis) seront mises en œuvre dès la diffusion des données mensuelles portant sur janvier 2025 à paraître le 27 février 2025 et à partir de la publication portant sur le 1^{er} trimestre 2025, à paraître le 28 avril 2025. En particulier, deux nouvelles catégories statistiques seront créées : la catégorie F à dominante « sociale » pour les personnes les plus éloignées de l'emploi, et la catégorie G pour les demandeurs et bénéficiaires du RSA en attente d'orientation. Des indicateurs complémentaires seront également mis à disposition pour appréhender les évolutions conjoncturelles. Par ailleurs, la publication sera intitulée « Inscrits à France Travail » et son contenu sera allégé ; les données mises en ligne seront enrichies.

Pour en savoir plus

[\[1\] Dares, France Travail, publications sur les demandeurs d'emploi inscrits à France Travail en France métropolitaine](#)

[\[2\] Dares, les séries régionales, départementales et par zone d'emploi.](#)